









# Palmanova

Intervento urgente di pulizia e messa in sicurezza della cinta muraria

## Settore 1 - Zona 1m

### Note

Per la lunetta (m) la zona di intervento è costituita dalla zona antistante l'ingresso, dal fossato e dalla parte interna (ove praticabile in sicurezza). Da porre attenzione alle zone delle mura e delle scarpate (segnate sulla carta in magenta come zone pericolose) che saranno oggetto dell'intervento di specialisti. Per le lunette che non presentano opere in muratura si potrà intervenire ovunque non si vengano a creare situazioni pericolose.

Elementi di interesse	
	Zone pericolose
	Problema acqua
	Strada sotto le mura
	Roggia
	Mura
	Settori numerati da 1 a 9
	Bastione (b)
	Falsabraca (f)
	Rivellino (r)
	Mezzaluna (m)
	Spianata (s)
	Fossato

