













Palmanova

Intervento urgente di pulizia e messa in sicurezza della cinta muraria

Settore 7 - Zona 7r

Note

Nel caso del rivellino (r) la zona di intervento è costituita dal fossato e dalla parte interna, la scarpata va trattata solo se è possibile farlo in sicurezza. Da porre attenzione alle parti che sulla carta sono evidenziate in magenta e che corrispondono a zone pericolose per le quali è previsto l'intervento di operatori specializzati.

Elementi di interesse	
	Zone pericolose
	Problema acqua
	Strada sotto le mura
	Roggia
	Mura
	Settori numerati da 1 a 9
	Bastione (b)
	Falsabraca (f)
	Rivellino (r)
	Mezzaluna (m)
	Spianata (s)
	Fossato

